

Летен
сезон 2022

Анализ на летен сезон 2022 г. в Община Поморие



Община Поморие
Дирекция „ПМДТ“
Летен сезон 2022

Изграждането на качествен туристически продукт, към който се стреми Община Поморие, изисква информирано участие и консенсус от всички заинтересовани страни. По този начин браншът би могъл да прогнозира и управлява туристическите тенденции.

Въпреки изключително негативния ефект върху световния туристически пазар, кризата отвори нови възможности за сектора. Ускорените темпове на дигитализация, откриването на нови пазари, както и открояването на специфични пазарни ниши представляват една минимална част от възможностите, от които бизнесът в община Поморие трябва да се възползва през 2023 г.

Настоящият анализ не само има за цел да определи моментното състояние на туристическия бизнес в община Поморие, но служи и като индикатор за сравнение на постигнатите резултати с предварително заложените стратегически цели в „Програма за развитие на туризма в Община Поморие през периода 2021 – 2027 г.“

Анализът се състои от четири основни точки, както следва:

I. Анализ на пренощувалите гости през лято 2022 г.

а. Обобщени са данните от ПП „ЕСТИ“ през периода юни-септември 2022, спрямо същия период на 2021 г. (пренощували лица по националност; Темп на растеж/спад; Процентно съотношение между български и чуждестранни гости);

II. Анализ на реализираните нощувки през лято 2022 г.

а. Разгледани са данни от ПП „ЕСТИ“ и ПП „МАТЕУС“ през периода юни-септември 2022, спрямо същия период на 2021 г. (профил на местата за настаняване, темп на растеж/спад; реализирани нощувки по националности и по категория; Съпоставка на нощувките за месеците юни, юли, август и септември);

III. Анализ на посещенията в музейните обекти на Община Поморие през 2022 г.

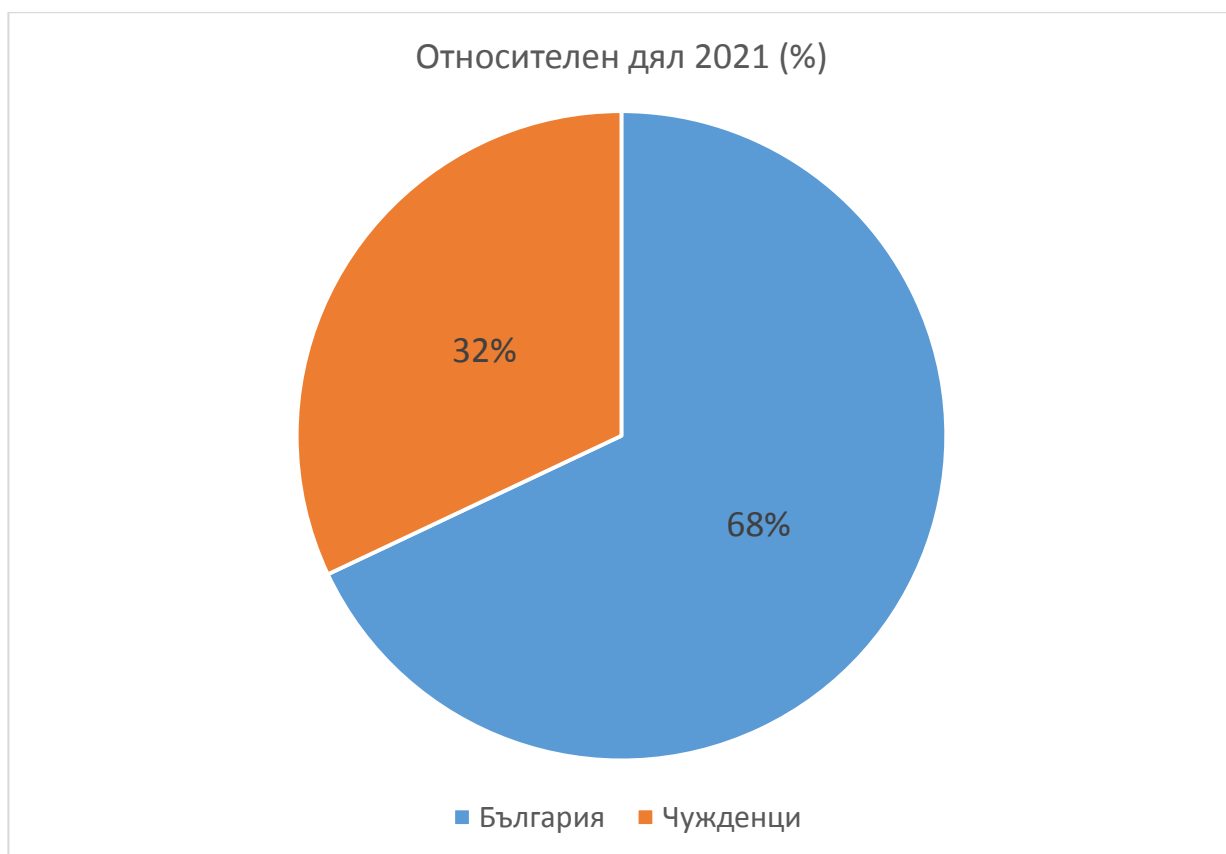
а. Представени са данните за броя на посещенията в Исторически музей – гр. Поморие; Музей на солта – гр. Поморие; Посетителски център „Поморийско езеро“ и Антична куполна гробница – гр. Поморие и темпа им на растеж/спад спрямо 2021 г.;

IV. Основни изводи за изминалия летен сезон 2022 г.

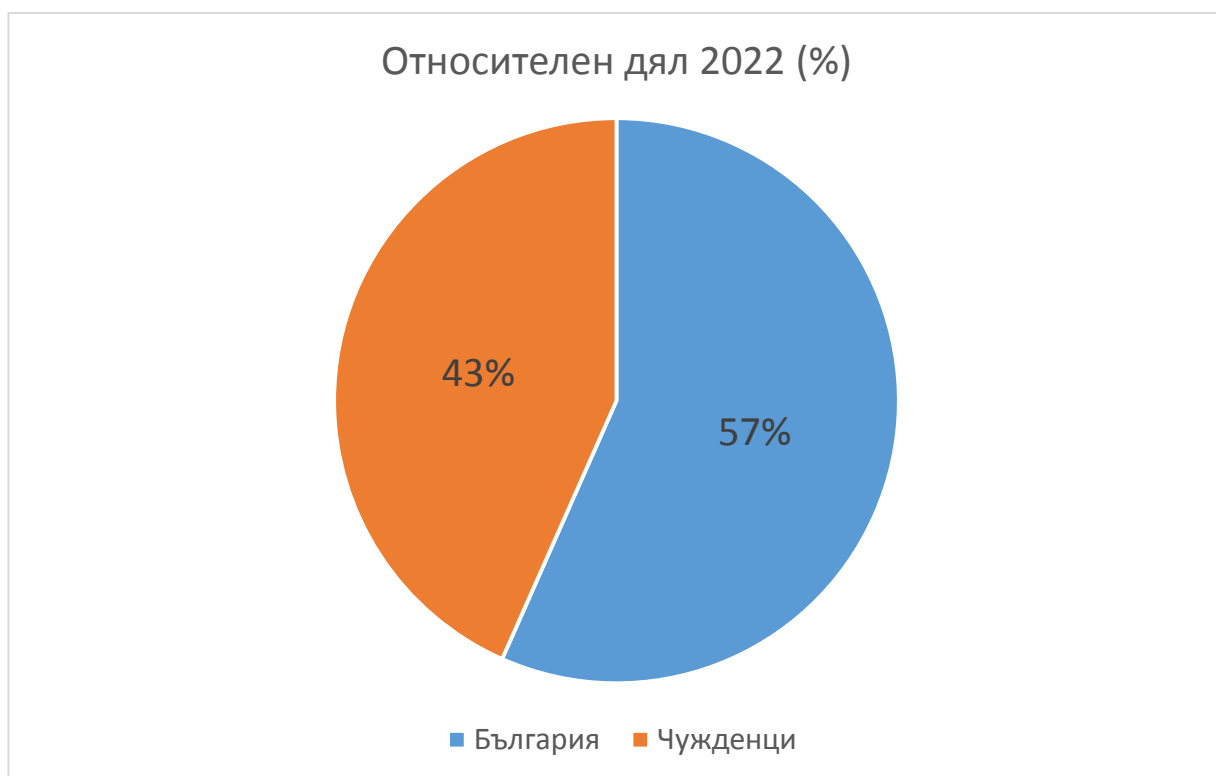
I. Анализ на пренощуващите гости през лято 2022 г.

Съгласно данни от ПП „ЕСТИ“ през периода 01.06.2022 – 30.09.2022 г. на територията на община Поморие са пренощували 100 959 туристи от 106 националности. За сравнение през периода 01.06.2021 г. – 30.09.2021 г. пренощуващите гости са 103 943 туристи от 98 националности. През 2022 г. пренощуващите туристи са намалели с (-2,87) % спрямо 2021 г.

На фиг. 1 и фиг. 2 сме представили процентното съотношение между пренощуващите български и чуждестранни граждани. Наблюдава се, че и през двете изследвани години гостите от България са доминиращи пред чуждестранните посетители. През 2021 г. съотношението пренощували български/чуждестранни граждани е 68% - българи към 32 % - чужденци. През 2022 г. съотношението е 57% - българи към 43 % чужденци.



Фиг. 1 Процентно съотношение на пренощуващите български и чуждестранни гости в община Поморие през периода 01.06.2021 г. – 30.09.2021 г. /Източник: По проучвания на Община Поморие на база данни от ПП „ЕСТИ“/



Фиг. 2 Процентно съотношение на пренощуващите български и чуждестранни гости в община Поморие през периода 01.06.2022 г. – 30.09.2022 г. /Източник: По проучвания на Община Поморие на база данни от ПП „ЕСТИ“/

Табл. 1

Темп на растеж/спад на пренощуващите лица на територията на община Поморие през периода 01.06.2022 г. – 30.09.2022 г. спрямо 01.06.2021 г. – 30.09.2021 г. по месеци

Пренощували лица по месеци			
Месец	2021 г.	2022 г.	Темп на растеж/спад 2022 г. спрямо 2021 г. (%)
Юни	12 135	18 268	50,54
Юли	35 193	33 113	(-5,91)
Август	40 977	34 079	(-16,83)
Септември	15 638	15 499	(-0,89)
Общо:	103 943	100 959	(-2,87)

*Справката е актуална към 07.11.2022 г.

/Източник: По проучвания на Община Поморие на база данни от ПП „ЕСТИ“/

На табл. 1 са представени подробни данни за темпа на растеж/спад на пренощуващите лица през периода юни – септември 2022 г. спрямо периода юни – септември 2021 г. Както се забелязва от таблицата през месец юни 2022 г. е отчетен ръст на пренощуващите гости от 50,54 % в

сравнение със същия месец на 2021 г. През месец юли 2022 г. тенденцията се променя, като се забелязва спад от (-6) % в сравнение с месец юли 2021 г. За периода 01.08.2022 г. – 31.08.2022 г. отчетеният спад в броя на туристите е от (-17) % спрямо изследвания период на 2021 г. През септември 2022 г. наблюдаваме спад от (-1) % спрямо същия месец на 2021 г.

На фиг.3 и табл. 2 сме извели подробни данни за пренощуващите гости в Община Поморие по националност, които имат относителен дял над 1% през 2022 г.

От направеното изследване се забелязва, че с най-голям относителен дял са гостите от България. През 2021 г. дялът им е 68%, докато през 2022 г. техният дял намалява и те формират 57 % от всички гости на общината. Отчетеното понижение на пренощуващите туристи в МН от България през сезон 2022 г. спрямо сезон 2021 г. е от (-20) %.

През периода 01.06.2022 г. – 30.09.2022 г. спрямо същия период на 2021 г. гостите от Румъния са намалели с (-29) %. Наблюдава се понижение и в техния относителен дял като през 2021 г. те са 9,91 %, докато през 2022г. те достигат 7,33 %.

Табл. 2

Пренощували гости по националности през периода 01.06.2022 г. – 01.10.2022 г. спрямо периода 01.06.2022 - 01.10.2022

	01.06.2021 - 01.10.2021	01.06.2022 - 01.10.2022	Относителен дял 2021 (%)	Относителен дял 2022 (%)	Темп на растеж/спад през 2022 г. спрямо 2021 г.
Общо	93694	90165	100,00	100,00	-3,77
България	63697	51064	67,98	56,63	-19,83
Румъния	9284	6610	9,91	7,33	-28,80
Германия	5189	6010	5,54	6,67	15,82
Полша	3733	4749	3,98	5,27	27,22
Великобритания	346	4559	0,37	5,06	1217,63
Израел	357	3033	0,38	3,36	749,58
Чехия	2681	2972	2,86	3,30	10,85
Украйна	1401	2903	1,50	3,22	107,21
Словакия	978	1534	1,04	1,70	56,85
Останал свят	6 028	6 731	6,43	7,47	11,66

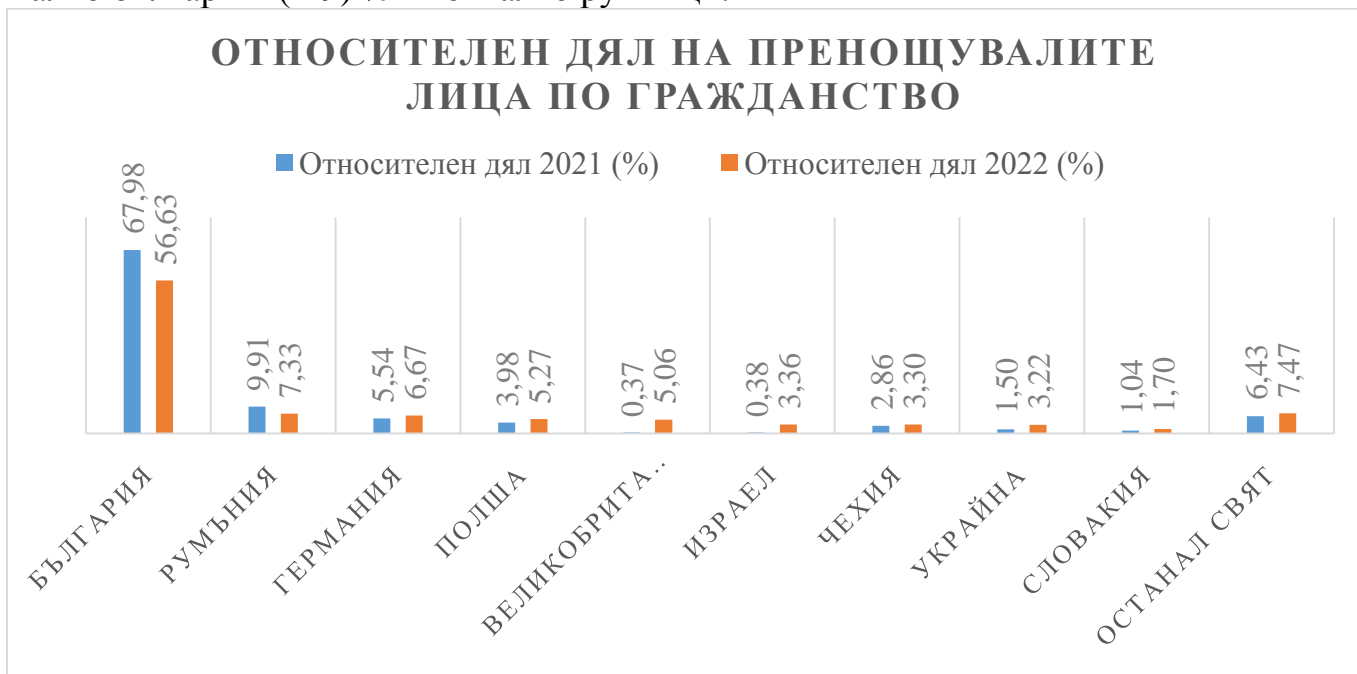
/Източник: По проучвания на Община Поморие на база данни от ПП „ЕСТИ“/

На фиг. 4 е представена информация за темпа на растеж/спад на пренощуващите лица през 2022 г. спрямо 2021 г. Най-голямо повишение се наблюдава при гостите от Великобритания и Израел.

През 2021 г. гостите от Великобритания са били 346 гости, докато през 2022 г. техният брой достига 4 559 гости.

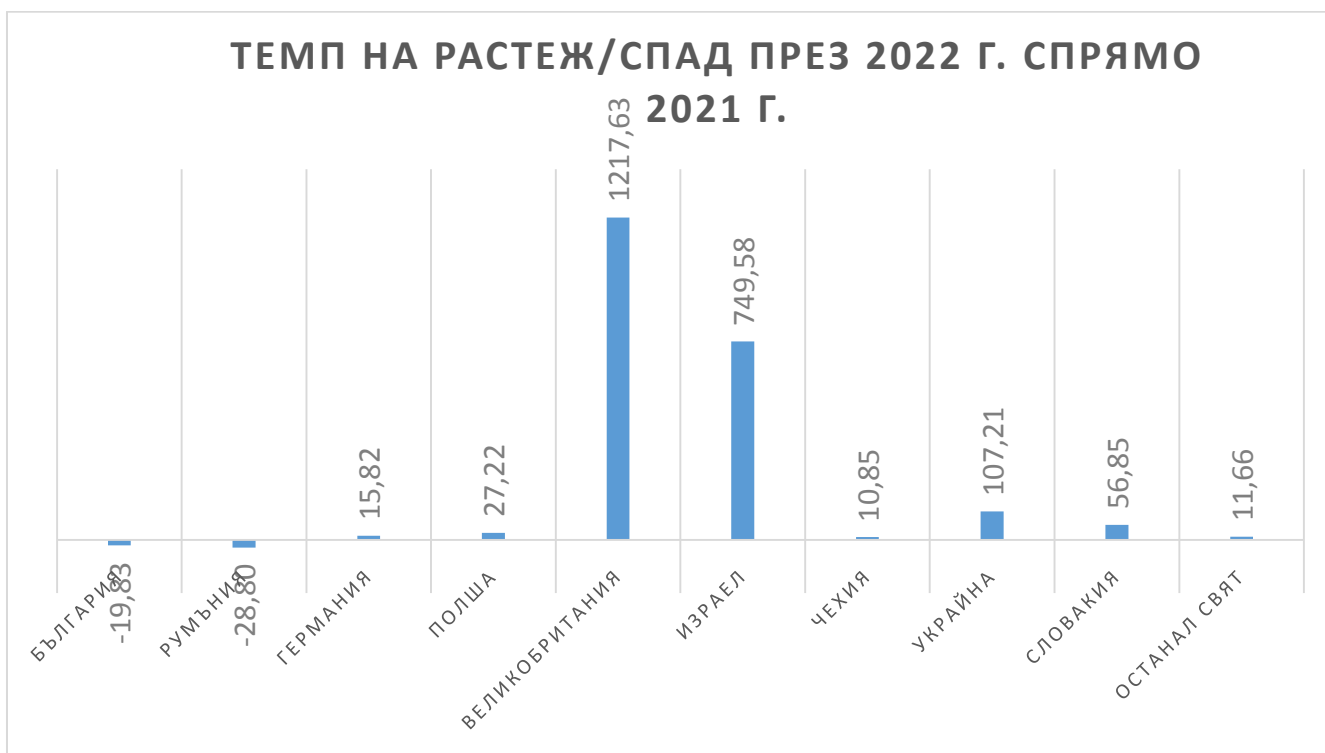
През 2021 г. гостите от Израел са били 357 души, през 2022 г. те достигат 3 033 души.

През Летен сезон 2022 г. спрямо летен сезон 2021 г. се наблюдава тенденция в посока повишаване на дела на гостите от Германия, Полша, Великобритания, Израел, Чехия Украйна и Словакия. Същевременно е отчетен отлив на туристи от България и Румъния, съответно с (-20%) – по-малко българи и (-29) % - по-малко румънци.



Фиг. 3 Относителен дял на Пренощувалите гости в община Поморие през периода 01.06.2022 – 30.09.2022 г. спрямо 01.06.2021 – 30.09.2021 г.

/Източник: По проучвания на Община Поморие на база данни от ПП „ЕСТИ“



/Фиг.4 Темп на растеж/спад на пренощувалите гости през 2021 и 2022 г./

/Източник: По проучвания на Община Поморие на база данни от ПП „ЕСТИ“

II. Анализ на реализираните нощувки през лято 2022 г.

Съгласно справка от ПП „ЕСТИ“ за периода 01.06.2022 г. – 30.09.2022 г. на територията на община Поморие са функционирали 455 места за настаняване с капацитет на легловата база 11 685 легла. Обектите са разположени в 7 населени места, в т.ч. гр. Поморие, гр. Ахелой, гр. Каблешково, с. Медово, с. Александрово, с. Горица, с. Лъка.

За сравнение през периода 01.06.2021 г. – 30.09.2021 г. функционирали са 436 места за настаняване с капацитет на легловата база 10 686 легла. Обектите са разположени в 7 населени места гр. Поморие, гр. Ахелой, гр. Каблешково, с. Медово, с. Козичино, с. Горица, с. Лъка.

Табл. 3

Съпоставка на реализираните нощувките за периода юни – септември на 2021 г. спрямо периода юни – септември на 2022 г.

Период	Брой Места за настаняване	Капацитет на легловата база	Максимална заетост на легловата база през периода	Брой туристи	Реализирани нощувки	Туристически данък, лева	Процентна заетост на легловата база (%)
2021	436	10 686	1 303 326	103 943	485 731	418 294,86	37,27%
2022	455	11 685	1 425 570	100 959	553 858	478 466,80	38,85%
Процентно изменение (%)	4,36 %	9,35 %	9,38 %	(-2,87) %	14,03 %	14,39%	

/Източник: Община Поморие на база данни от ПП „ЕСТИ“/

На табл. 3 е направена съпоставка на броя на функционирали места за настаняване, капацитета на легловата база в тях, брой реализирани нощувки, брой туристи, начислен туристически данък и процентна заетост на легловата база през периода юни – септември 2022 г. спрямо същия период на 2021 г.

През летен сезон 2022 г. местата за настаняване на територията на община Поморие са функционирали на 38,85% заетост на легловата база, докато през 2021 г. този показател е бил 37,27 %.

През летен сезон 2022 г. се наблюдава, че броят на гостите посетили местата за настаняване се е понижил с (-3) % спрямо летен сезон 2021 г. Същевременно се наблюдава ръст от 14 % на реализираните нощувки през 2022 г. спрямо 2021 г.

Размерът на начисления туристически данък за периода 01.06.2022 – 30.09.2022 г. достига 478 466,80 лв., като в сравнение със същия период на 2021 г. той е нараснал с 14 %.

Табл. 4

Съпоставка на реализираните нощувките през 2022 г. спрямо 2021 г. по месеци

Реализирани нощувки по месеци			
Месец	2021 г.	2022 г.	Темп на растеж/спад 2022 г. спрямо 2021 г. (%)
Юни	43 992	91 054	106,98
Юли	167 770	180 011	7,30
Август	203 851	185 916	-8,80
Септември	69 509	71 708	3,16
*Справката е актуална към 09.11.2022 г.			

/Източник: Община Поморие на база данни от ИП „ЕСТИ“/

На таблица 4 е представена подробна информация за реализираните нощувки от български и чуждестранни граждани през периода 01.06.2022 г. – 30.09.2022 г. спрямо същия период на 2021 г. по месеци.

През месец юни 2022 г. генерираните нощувки от български и чуждестранни граждани са се увеличили със 107 % в сравнение със същия месец на 2021 г. Съгласно данни от ЕСТИ през месец юли 2022 г. реализираните нощувки са се увеличили с 7,30 % в сравнение със същия месец на 2021 г.

През август 2022 г. е отчетен спад от (-9) % в сравнение с месец август 2021 г.

През месец септември 2022 г. генерираните нощувки достигат 71 708, в сравнение с месец септември 2021 г., е отчетен ръст от 3,16 %.

На фиг. 5 и фиг. 6 е направена съпоставка на относителния дял на реализираните нощувки от български и чуждестранни граждани през 2021 г. и 2022 г.

През периода 01.06.2021 – 30.09.2021 г. на територията на община Поморие българските граждани са реализирали 281 261 нощувки, като за

същия период чуждестранните посетители са генерирали 204 724 нощувки. Съотношението между реализираните нощувки от български и чуждестранни граждани, представено на фиг. 5 е към 58 % - нощувки от българи и 42 % - нощувки от чужденци.

Получените данни за реализираните нощувки през Лято 2022 г., представени на фиг. 6 отразяват, че 41% от нощувките на територията на Община Поморие са генерирани от български граждани и съответно 59 % от чуждестранни граждани.



/Фиг. 5 Реализирани нощувки българи и чужденци 2021 г./
/Източник: По проучвания на Община Поморие на база данни /



/Фиг. 6 Реализирани нощувки българи и чужденци 2022 г./

/Източник: По проучвания на Община Поморие на база данни от ЕСТИ/

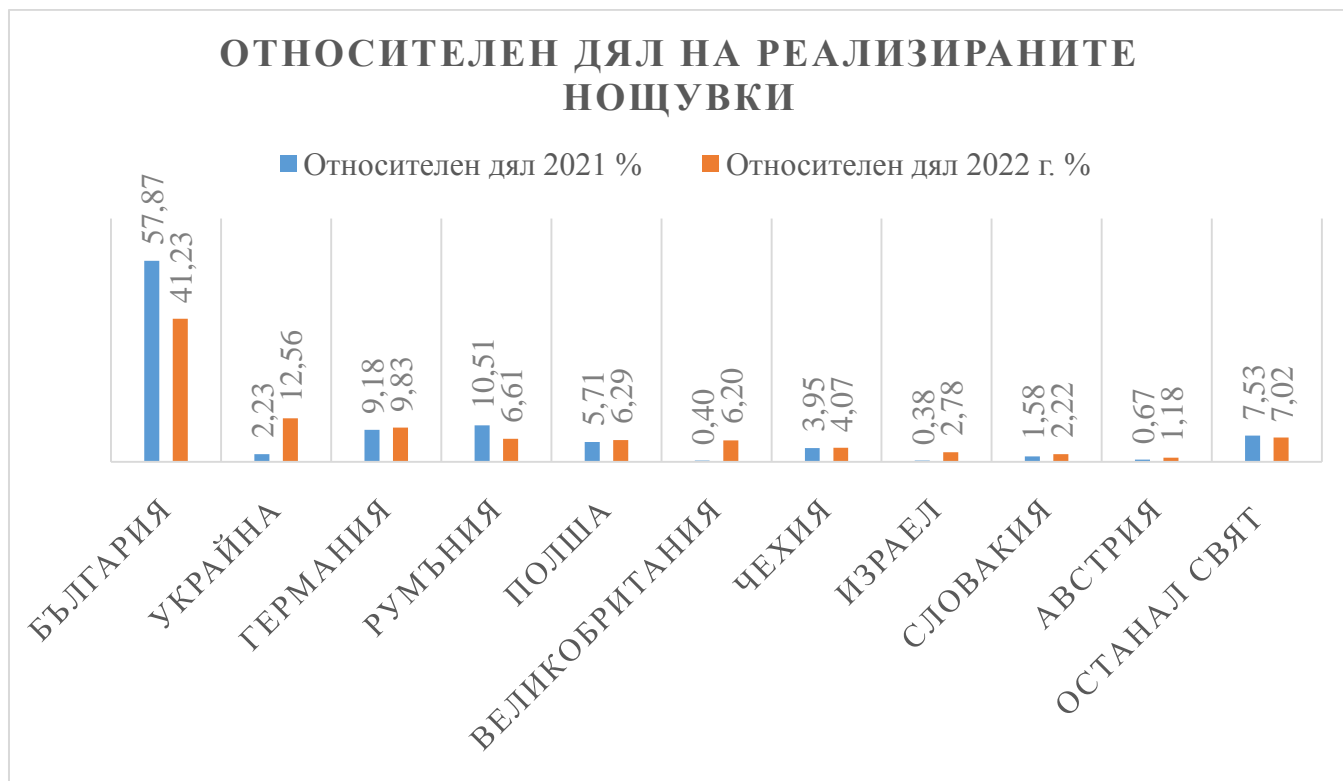
На табл. 5 и фиг.7 е направена извадка на реализираните нощувки в община Поморие по националност, които имат относителен дял над 1% през периода юни – септември 2022 г., а на фиг. 8 сме извели в графичен вид информация за темпа на растеж/спад на реализираните нощувки по националности през 2022 г. спрямо 2021 г.

Табл. 5

Брой реализирани нощувките през 2022 г. спрямо 2021 г. по месеци по националности

Общо	01.06.2021 - 01.10.2021	01.06.2022 - 01.10.2022
	485985	529048
България	281261	218121
Украйна	10842	66469
Германия	44616	52013
Румъния	51065	34958
Полша	27743	33283
Великобритания	1934	32819
Чехия	19210	21539
Израел	1829	14721
Словакия	7661	11759
Австрия	3246	6252
Останал свят	36 578	37 114

/Източник: По проучвания на Община Поморие на база данни от ЕСТИ/



/Фиг. 7 Реализирани нощувки по националности/

/Източник: По проучвания на Община Поморие на база данни от ЕСТИ/

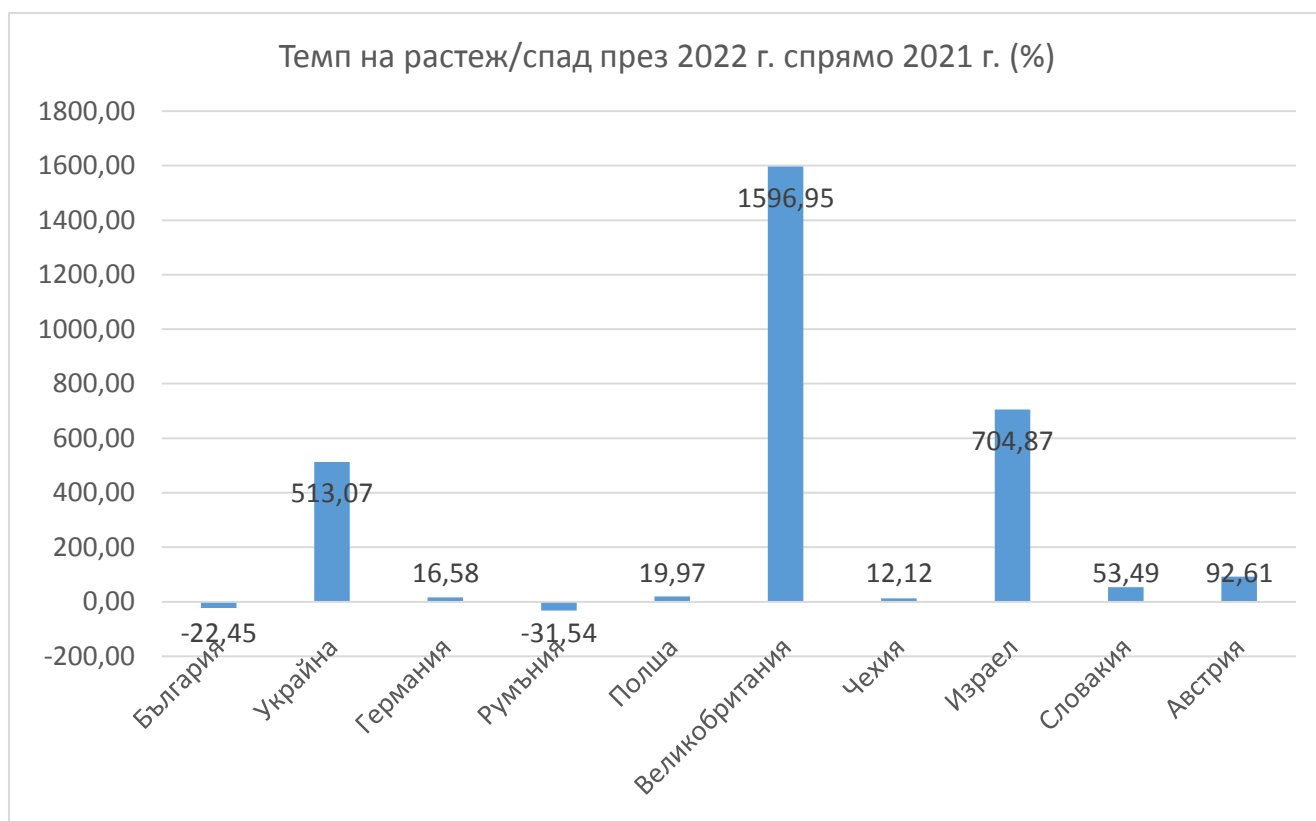
От направеното изследване се забелязва, че с най-голям относителен дял са нощувките, генерирани от български граждани. През 2021 г. този дял е 57,87% докато през 2022 г. техният дял намалява и те формират 41,23 % от всички нощувки в местата за настаняване.

Отчетеното понижение на реализираните нощувки в МН от България през сезон 2022 г. спрямо сезон 2021 г. е от (-22,45) %.

Веднага след тях са нощувките, генерирани от Украйна, с относителен дял от 12,56% от нощувките. През предходната 2021 г. те са били 2,23%.

През периода 01.06.2022 г. – 30.09.2022 г. гостите от Германия формират 9,83 % от нощувките. През същия период на 2021 г. те са формирали дял от 9,18 %. Отчетеният темп на растеж при нощувките от немски граждани през 2022 г. спрямо 2021 г. е ръст от 16,58 %.

От представената извадка се наблюдава, че през периода 01.06.2022 – 01.10.2022 г. е налице ръст на нощувките от Полша, Чехия, Словакия и Австрия. Осезаем ръст през 2022 г. се наблюдава при реализираните нощувки от Великобритания и Израел и Украйна. За сметка на това през 2022 г. румънският пазар е генерирал с (-31,54) % нощувки по - малко в сравнение с 2021 г.



/Фиг. 8 Темп на растеж/спад на реализирани нощувки по националности/

/Източник: По проучвания на Община Поморие на база данни от ЕСТИ/

III. Анализ на посещенията в музейните обекти на Община Поморие през 2022 г.

За периода 01.06.2022 г. – 30.09.2022 г. през четирите музейни обекта на Община Поморие са осъществени 18 406 посещения, докато през периода 01.06.2021 г. – 30.09.2021 г. са преминали 19 176 посетители.

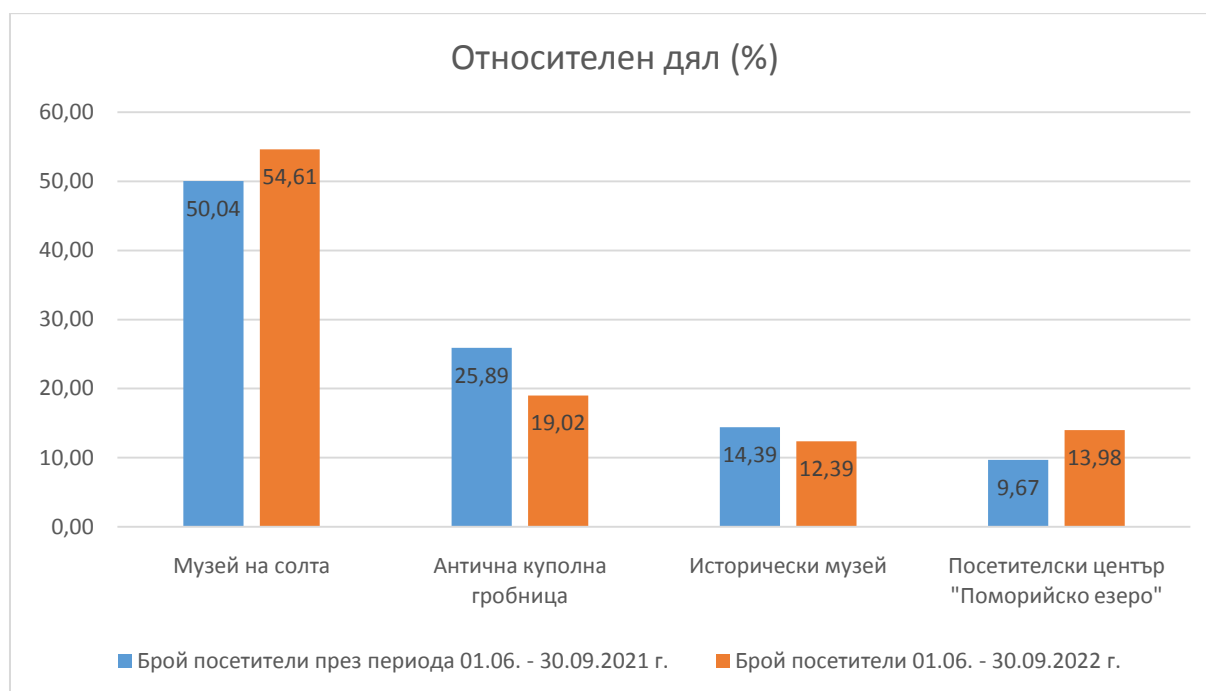
На таблица 6 и фиг. 8 сме представили подробна информация за броя на посетителите и техния относителен дял по обекти.

Табл. 6

Посещаемост на музейните обекти в гр. Поморие през периода
01.01.2022 г. – 31.10.2022 г. спрямо 01.01.2021 г. – 30.09.2021 г.

Обект	Брой посетители през периода 01.06. - 30.09.2021 г.	Брой посетители 01.06. - 30.09.2022 г.	Относителен дял (%) 2021	Относителен дял (%) 2022
Музей на солта	9 596	10 052	50,04	54,61
Антична куполна гробница	4 965	3 500	25,89	19,02
Исторически музей	2 760	2 280	14,39	12,39
Посетителски център "Поморийско езеро"	1 855	2 574	9,67	13,98
Общо	19 176	18 406	100,00	100,00

/Източник: По проучвания на Община Поморие на база данни от Исторически музей – гр. Поморие/



/Фиг. 8 Относителен дял на посещенията в музейни обекти през периода 01.06.2022 – 30.09.2022 г. спрямо 01.06.2021 – 30.09.2021 г./

/Източник: По проучвания на Община Поморие на база данни от Исторически музей/

На табл. 7 сме извели темпа на растеж/спад при броя на посетителите по обекти през периода 01.06.2022 г. – 30.09.2022 г. спрямо 01.06.2021 г. – 30.09.2021 г.

Табл. 7

Темпа на растеж/спад при броя на посетителите по обекти през 2022 г. спрямо 2021г.

Обект	Темп на растеж/спад 2022/2021 г. (%)
Музей на солта	4,75
Антична куполна гробница	-29,51
Исторически музей	-17,39
Посетителски център "Поморийско езеро"	38,76
Общо	-4,02

/Източник: По проучвания на Община Поморие на база данни от Исторически музей/

IV. Основни изводи и обобщения за изминалия Летен сезон 2022 г.

Настоящият анализ се основава изцяло на официална информация, извлечена от Единна система за туристическа информация (ЕСТИ), която е предварителна и търпи корекции на база годишното отчитане на туристическите обекти. За всички открити неточности в „ЕСТИ“ е сигнализирано на компетентните длъжностни лица.

Осъществените проучвания и прогнози, отразени в анализа „Очаквания летен сезон 2022 г.“, както и тези, отразени в „Програма за развитие на туризма в Община Поморие през периода 2021 – 2027 г.“¹, в значителна степен кореспондират с постигнатите резултати от летен сезон 2022 г.

През периода юни-септември 2022 г. спрямо същия периода на 2021 г. е отчетен спад в гостите, посетили община Поморие. Същевременно през летен сезон 2022 г. наблюдаваме ръст в броя на реализираните нощувки и в размера на начисления туристическия данък. Въпреки това все още не

¹И двата цитирани документа са достъпни на официалната уеб-страница на Община Поморие

може да се твърди за напълно възстановяване и достигане на нивата преди епидемичната обстановка породена от COVID-19.

През изминалия сезон 2022 г. се наблюдава повишаване на средната продължителност на престоя на туристите в сравнение с предходния сезон.

Наблюдава се очакван и умерен спад в дела на българските туристи и плавно възстановяване на **международния туристопоток**.

През летен сезон 2022 г. се сбъднаха нашите очаквания за отлив на туристи към конкурентни на България туристически дестинации. Въпреки това българските граждани са доминиращи, което е в съответствие с приетата от Община Поморие стратегическа рамка за развитие на туризма до 2027 г.

Осъществените от нас проучвания ни помагат да обобщим, че летен **туристически сезон 2022** година напълно оправда очакванията ни. Той премина изключително динамично, нестабилно и трудно прогнозируемо **в безпрецедентни условия на политическа, икономическа, социална и енергийна криза**. Въпреки тези трудности Община Поморие и бизнесът успяха да намерят сили и показаха, че независимо от обстоятелствата са достатъчно гъвкави и могат да се изправят пред всяко предизвикателство.

На база всичко изложено до този момент, както и на допълнителни проучвания и наблюдения, считаме за необходимо бизнесът, съвместно с Община Поморие да генерира идеи и да стартира съвместна подготовка за летен сезон 2023 г.

14.11.2021 г.
гр. Поморие